

セコムAEDご利用者様

セコム株式会社

セコムAEDスキルアップサービス
～「ウェブ講習」利用開始方法のご案内～

謹啓 時下ますますご清栄のこととお慶び申し上げます。
平素より、弊社業務に格別のご高配を賜り、厚く御礼申し上げます。

さて、弊社では2014年9月9日よりAEDを使える人の育成と、スキルの維持・管理をサポートするサービス、「セコムAEDスキルアップサービス」の提供を開始しております。

このサービスでは、インターネット経由でAEDを用いた心肺蘇生法を学習できる「ウェブ講習」（以下、本講習）と「受講者管理機能」（以下、本機能）を提供しております。

弊社AEDをご利用のお客様は、本講習と本機能を無償でご利用いただけます。

本講習と本機能のご利用開始方法を下記に示しておりますので、ご活用いただければ幸いです。
まずは本書面にてご案内申し上げます。

謹白

【ウェブ講習ご利用開始方法】

- ① <https://aed.secom.co.jp/>にアクセスしてください
- ② ウェブ講習ログイン画面が表示されます
- ③ ID・パスワード入力欄に下記のIDとパスワードを入力してください
- ④ AEDを用いた心肺蘇生法の学習と確認テストをご利用いただけます

■ ID

skillup

■ パスワード

ご契約のAEDに記載のお客様コード

※ID・パスワードを弊社AEDご利用者様以外へ提供する事を禁止します。

※①のURLへのアクセスは、弊社ホームページ内 (<http://www.secom.co.jp/>) にある「セコムAEDパッケージサービス」コーナーからも可能です。

【受講者管理機能ご利用開始方法】

受講履歴を、記録・確認できる「受講者管理機能」をご利用希望のお客様は、別途「セコムAEDスキルアップサービス受講者管理機能お申込みご案内文書」をお届けいたしますので、弊社担当営業員までご連絡ください。

本講習は、随時バージョンアップを予定しております。
バージョンアップの情報は、別途本講習サイト内にてご案内いたします。

[本件に関するお問い合わせ先]
セコムお客様サービスセンター
0120-756-771

※裏面もご確認ください

セコムAEDスキルアップサービス「ウェブ講習」に関して

ウェブ講習

インターネット経由で繰り返し学習

AEDを使える知識が学習できます。

最新情報の提供

適宜掲載する内容を更新し、心肺蘇生のガイドラインの変更などに対応します。


テストページで知識を確認

ウェブ講習で獲得した知識を確認できます。

無料で
受講できます

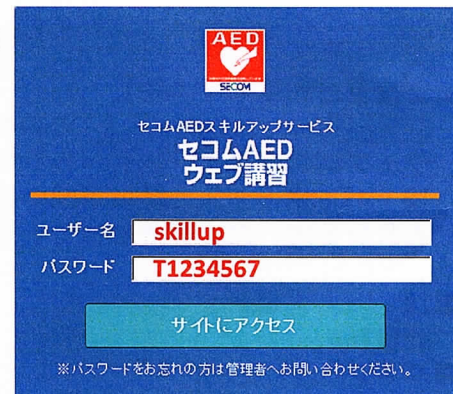
ご利用方法

①




<https://aed.secom.co.jp>
にアクセスしてください

②




IDとパスワードを入力します

③



心肺蘇生法とAEDの使用方法
について学習できます

④



テストページで知識を確認できます

セコムAEDスキルアップサービスでは、訪問講習会もご利用できます。
詳細は下記にてご確認ください。

セコムAEDスキルアップ

検索